



IX Congreso Nacional de

ALZHEIMER

10, 11, 12 y 13 de noviembre de 2021



Impacto social y económico de la enfermedad de Alzheimer y otras demencias

Ainhoa Etayo Zabalegui
Secretaría Técnica de CEAFA



El Alzheimer hoy en España

- **7%** mayores de 65 años
- **50%** mayores de 85 años
- **+ 1,2 millones** de personas con Alzheimer y otras demencias
- **+ 5 millones** de personas afectadas

El coste de la Enfermedad


- **Costes directos**

Incluyen hospitalización, visitas médicas, residencias, fármacos...

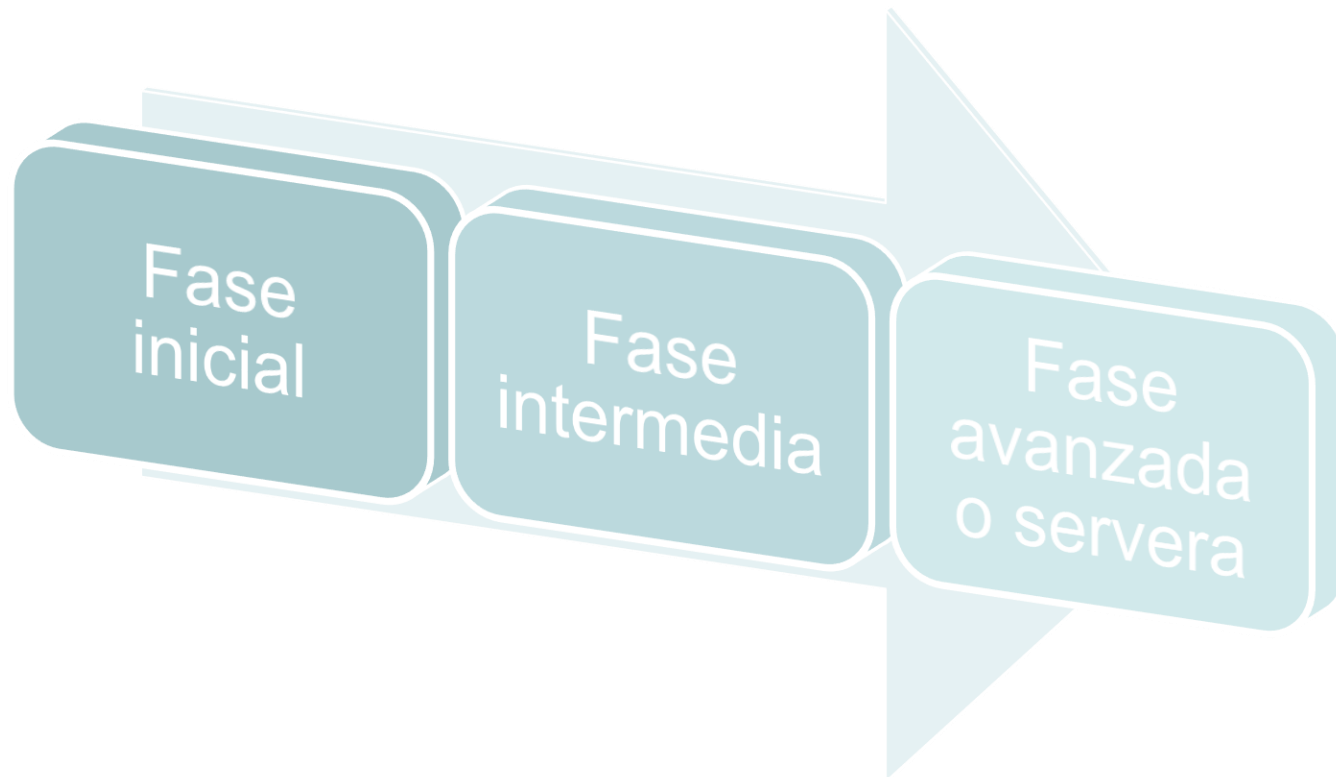
- **Costes indirectos** o invisibles

Derivados de la pérdida de productividad y tiempo asociado al cuidado proporcionado por los cuidadores

- **Costes intangibles** ¿



El coste de la Enfermedad



La “fase inicial”

Perfil de la persona cuidadora

- Mujer de 56 años
- Relación de parentesco: 56% cónyuge; 44% hija
- Abandono de actividad profesional: 35%
- Miembros por unidad familiar: 3,19
- Cuenta con la ayuda de 1 miembro
- Tiempo que lleva el paciente diagnosticado: 3,24 años

Perfil de la persona enferma

- Vive en su domicilio y acude a centro de día

El coste en la fase inicial

Costes indirectos

- Media del cuidado: 8 horas y 10 minutos
- 5€/hora; 40,83 €/día

14.904,17 €/año

Costes directos

- Centro de Día: 721€/mes
- Adecuación de la vivienda: 800€
- Pagos a profesionales: 1.440€
- Ayuda doméstica: 1.800€
- Gastos farmacéuticos: 1.800€

14.492€/año

29.396,17€/año

La “fase intermedia”

Perfil de la persona cuidadora

- Mujer de 55 años
- Relación de parentesco: 47% cónyuge; 47% hija; 6% otros
- Abandono de actividad profesional: 13,9%
- Miembros por unidad familiar: 3,28
- Cuenta con la ayuda de 1,06 miembro
- Tiempo que lleva el paciente diagnosticado: 6,19 años
- Tiempo que lleva desempeñando la labor cuidadora: 5 años

Perfil de la persona enferma

- Trastornos de conducta
- No acude al centro de día

El coste en la fase intermedia

Costes indirectos

- Media del cuidado: 11 horas/día
- 5€/hora; 55€/día

20.075€/año

Costes directos

- SAD y ayuda doméstica: 12.960€
- Gastos sanitarios del cuidador: 3.600€

16.560€/año

36.635€/año

La “fase avanzada o severa”

Perfil de la persona cuidadora

- Mujer de 56,39 años
- Relación de parentesco: 41% cónyuge; 59% hija
- Abandono de actividad profesional: 31,70%
- Miembros por unidad familiar: 3,19
- Cuenta con la ayuda de 1 miembro
- Tiempo que lleva el paciente diagnosticado: 7,3 años
- Tiempo que lleva desempeñando la labor cuidadora: 8,21 años

Perfil de la persona enferma

- Encamado en domicilio

El coste en la fase avanzada o severa

Costes indirectos

- Media del cuidado: 12 horas/día
- 5€/hora; 60€/día

21.900€/año

Costes directos

- Pago a profesionales externos (fisioterapeutas...): 3.600€
- SAD: 2.400 €
- Gastos sanitarios (pañales extra, suplementos alimenticios...): 1.800€
- Ayudas técnicas: 600€

8.400 €/año

30.300 €/año

Resumen

- Fase inicial: **29.396,17 €/año**
- Fase intermedia: **36.635€/año**
- Fase avanzada o severa: **30.300 €/año**

**85% de los
gastos asumidos
por la familia**

Coste medio anual

32.110,39 €

Salario medio anual



Última Nota de prensa

Encuesta anual de estructura salarial. Año 2019

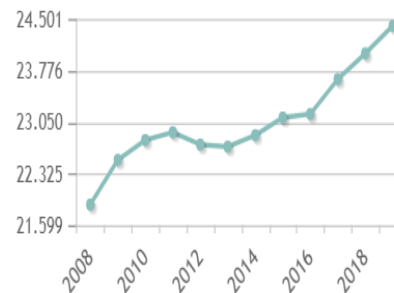
La ganancia media anual por trabajador fue de 24.395,98 euros en 2019, un 1,6% más que el año anterior.

Ganancia media anual por trabajador - Año 2019

	Valor	Variación
TOTAL	24.395,98	1,61
Mujeres	21.682,02	3,19
Hombres	26.934,38	0,73

Valor: euros. Variación: porcentaje sobre el año anterior

TOTAL. Valor



Últimos datos

Encuesta anual 2019 Publicado: 22/06/2021

Acceso directo a ...

[Nota de prensa](#)


[Calendario de difusión](#)

Fuente: INE – Instituto Nacional de Estadística

Pensión media anual

PERIODO	INCAPACIDAD PERMANENTE	JUBILACIÓN	VIUEEDAD	ORFANDAD	F. FAMILIAR	TOTAL
2011	873,21	923,06	588,72	360,34	473,68	810,85
2012	890,96	955,41	603,87	365,30	488,24	836,27
2013	910,37	987,48	619,76	369,68	503,83	862,00
2014	918,29	1.007,69	626,12	368,01	510,91	876,53
2015	925,16	1.029,53	632,74	371,93	520,60	893,13
2016	931,65	1.050,82	640,89	376,42	528,64	910,24
2017	937,14	1.071,01	649,19	381,06	538,40	926,87
2018	953,92	1.107,49	680,96	393,40	558,41	
2019	978,40	1.143,55	714,98	405,54	579,25	
2020	985,16	1.170,26	729,62	412,01	594,59	
2020 Ene	978,20	1.144,61	715,44	405,95	579,92	
Feb	986,30	1.156,26	722,65	409,63	586,03	
Mar	986,46	1.157,97	723,22	409,90	587,14	
Abr	986,02	1.159,09	723,80	409,87	588,28	
May	985,61	1.160,69	724,69	409,62	589,41	
Jun	985,52	1.161,88	725,61	409,80	590,12	
Jul	985,39	1.162,97	726,39	410,14	590,91	
Ago	985,38	1.164,31	727,04	410,43	591,69	
Sep	985,57	1.166,72	728,18	411,34	592,59	
Oct	985,56	1.167,83	728,66	411,94	593,31	
Nov	985,21	1.169,00	729,08	412,08	594,00	
Dic	985,16	1.170,26	729,62	412,01	594,59	
2021 Ene	993,73	1.182,07	736,65	415,97	600,74	1.017,97
Feb	993,68	1.184,26	737,56	416,00	601,65	1.028,19
Mar	993,74	1.185,81	738,22	416,00	602,21	1.029,90
Abr	993,73	1.186,87	738,66	416,00	602,21	1.030,96
May	993,83	1.187,80	739,19	416,49	602,73	1.031,62
Jun	993,80	1.188,74	739,66	416,66	602,73	1.032,33
Jul	993,98	1.189,74	740,55	416,86	602,46	1.033,03
Ago	994,29	1.192,26	741,63	417,73	603,25	1.033,86
Sep	994,02	1.193,81	741,63	417,81	603,80	1.035,98
Oct	994,16	1.193,81	741,93	417,81	603,96	1.036,69
Nov				418,11	604,50	1.037,48
Dic						

**1.193,81 €/mes x
14 pagas =
16.713,34 €**





**¿Cómo afrontan las familias
este gasto anual?**

La población afectada

- Personas mayores **de 65 hasta 85 años: 7.657.428**
- **7%** (potencialmente afectadas): **536.020**
- Personas **mayores de 85 años: 1.543.645**
- **50%** (potencialmente afectadas): **771.823**

Total personas potencialmente afectadas

1.307.842



El coste anual en España de la Enfermedad de Alzheimer

- **1.307.842 personas enfermas**
- Coste medio anual = **32.110,39 €/año**

41.995.331.449 €

PIB español 2020

41.995 mill € / 1.121.948 mill €

PIB Trimestral a precios de mercado 2020			
Fecha	PIB Trimestral	Var. Trim. PIB (%)	Var. anual PIB Trim. (%)
IV Trim 2020	290.296 M€	0,2%	-8,8%
III Trim 2020	289.165 M€	16,8%	-8,7%
II Trim 2020	245.851 M€	-17,7%	-21,5%
I Trim 2020	290.296 M€	5,4%	-4,3%

PIB Trimestral Per Capita 2020			
Fecha	PIB Trim Per Capita	Var. PIB Trim Per Capita	Var. anual PIB Trim Per Capita
IV Trim 2020	6.125 k	0,3%	-8,0%
III Trim 2020	6.106 k	17,6%	-7,7%
II Trim 2020	5.192 k	-17,2%	-21,1%
I Trim 2020	6.267 k	-5,8%	-4,4%

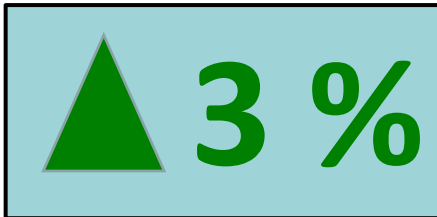
PIB España 2021 >

< PIB España 2019

PIB España 2021 >

Evolución: PIB anual España		
Fecha	PIB anual	Var. PIB (%)
2020	1.121.948 M€	-10,8%
2019	1.244.375 M€	2,1%
2018	1.203.259 M€	2,3%
2017	1.161.867 M€	3,0%
2016	1.113.840 M€	3,0%
2015	1.077.590 M€	3,8%
2014	1.032.158 M€	1,4%
2013	1.020.348 M€	-1,4%
2012	1.031.099 M€	-3,0%
2011	1.063.763 M€	-0,8%
2010	1.072.709 M€	0,2%

Evolución: PIB Per Capita España		
Fecha	PIB Per Capita	Var. anual PIB Per Capita
2020	23.690 €	-10,3%
2019	26.420 €	2,6%
2018	25.750 €	3,1%
2017	24.970 €	4,1%
2016	23.980 €	3,3%
2015	23.220 €	1,9%
2014	22.780 €	1,2%
2013	22.518 €	-0,2%
2012	22.562 €	-0,9%
2011	22.760 €	-1,2%
2010	23.040 €	-0,1%



Fuente: <https://datosmacro.expansion.com/pib/espana?anio=2020>

- 
- **Proyección futura de la incidencia**
 - **Personas afectadas < 65 años**



¿A qué nos enfrentamos?

A uno de los mayores retos socio-sanitarios.

El Alzheimer ha pasado de ser un problema familiar para cobrar una dimensión social.

Es prioritario actuar ahora.



CERO OMISIONES
CERO ALZHEIMER

**¿Estamos preparados para
enfrentar este reto socio-
sanitario?**



¡Muchas gracias por su atención!

C/ Pedro Alcatarena nº 3 Bajo - 31014 Pamplona (Navarra) • T 948 17 45 17
ceafa@ceafa.es • Twitter: @AlzheimerCEAFA • Facebook.com/CEAFA • www.ceafa.es